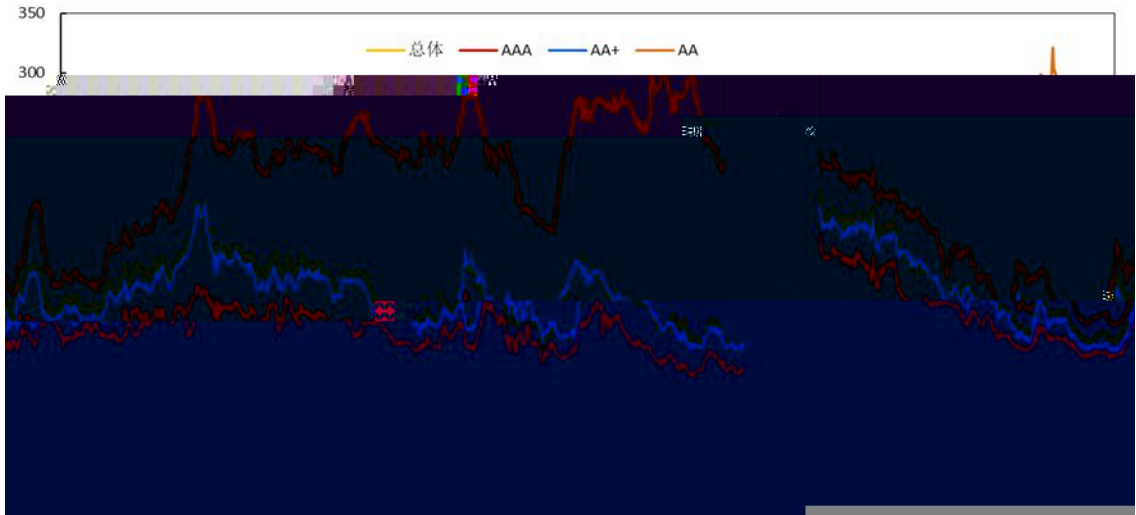




安融评级  
ANRONG RATING







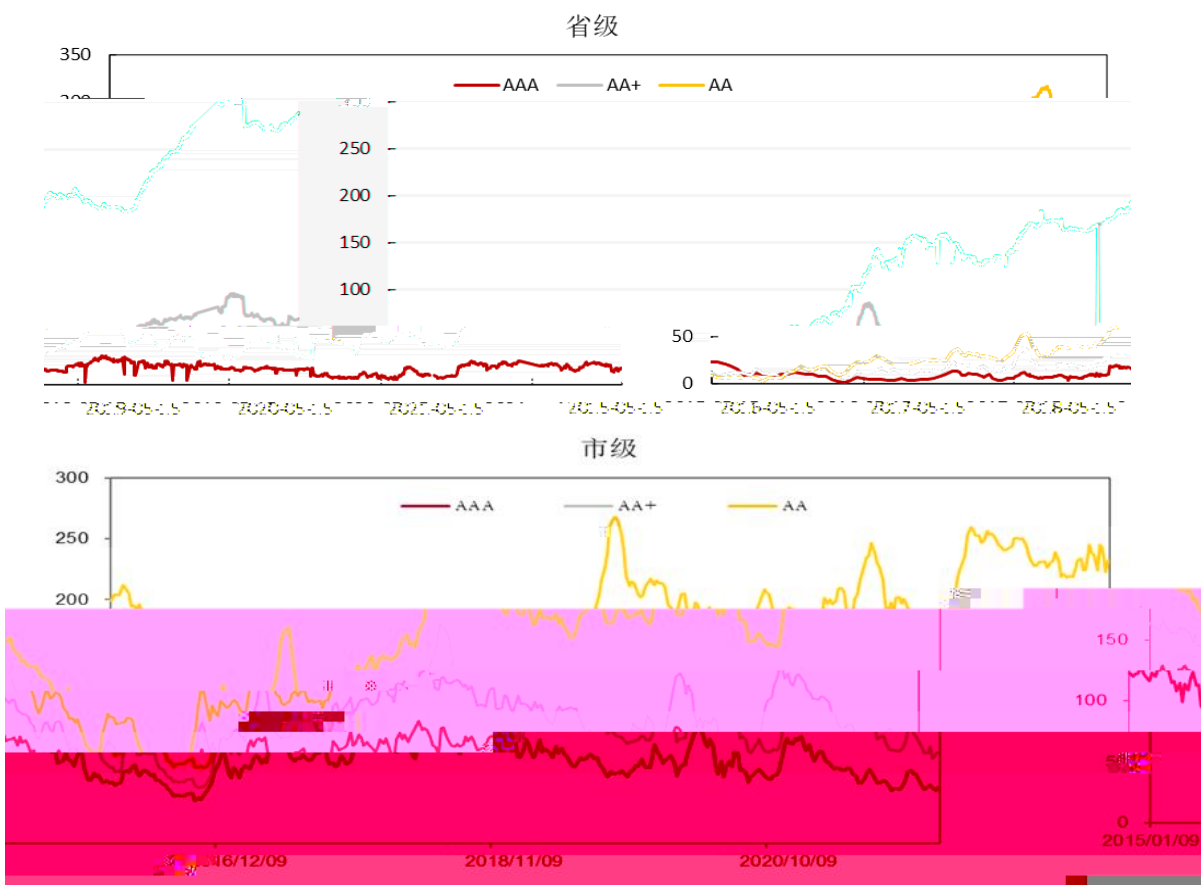
wind

图例		利差较上周变化		利率	
		上升		下降	
		0.73 - 3.27		3.28 - 7.83	
		7.84 - 14.67		14.68 - 34.74	
		34.75 - 77.10			
	2626	66	3	97%	509
	164	265	-5	100%	479
	388	191	0	100%	441
	327	188	3	92%	401
	3374	183	19	100%	362
	2195	122	11	96%	353
	1200	94	-10	93%	244
	2479	-88	-6	50%	171
	2712	-7	-4	75%	158
	3985	18	4	87%	131
	7473	-113	1	28%	109
	1237	-66	1	69%	109
	5844	-82	-4	14%	92
	1325	-54	-6	19%	89
	1314	-76	11	25%	81
	8955	-74	0	14%	80
	5393	-44	0	12%	75
	8676	-44	-1	8%	72
	4630	-79	-1	2%	71
	26905	-77	2	5%	70
	5991	-48	1	6%	68
	15970	-41	2	11%	62
	3627	-54	4	8%	60
	2143	-10	-1	5%	47
	4903	-26	4	12%	47
	5008	-23	2	4%	38
AAA					
1	340	107	-4	96%	274
2	1001	57	4	95%	240
3	25	41	2	85%	161
4	237	61	4	91%	151
5	339	-57	-1	36%	111
6	70	28	2	70%	93
7	5	-86	7	29%	84
8	201	14	28	59%	78
9	112	-24	0	27%	75
10	35	-30	-4	23%	69
11	103	-26	0	14%	67
12	556	-2	-1	33%	67
13	75	-7	9	26%	59
14	376	-10	1	23%	56
15	1389	-5	1	20%	50
16	78	-1	4	30%	49
17	826	-16	1	6%	47
18	438	-11	5	16%	46
19	363	-14	2	7%	45
20	1263	-15	0	10%	43
21	1909	-23	0	7%	43
22	282	-1	-1	13%	41
23	681	-13	0	6%	40
24	496	-18	0	6%	39
25	237	-20	1	7%	39
26	279	-8	0	7%	37
27	0				
28	0				
29	0				
30	0				
31	0				
AA+					
1	27	177	6	100%	452
2	118	232	-3	99%	366
3	35	191	8	100%	361
4	37	206	8	100%	339
5	146	96	-1	97%	336
6	172	97	10	96%	327
7	56	-14	4	86%	310
8	118	-68	-6	87%	263
9	22	26	10	91%	225
10	46	-27	0	61%	204
11	75	-48	0	87%	172
12	245	-44	-2	82%	132
13	266	-14	-1	36%	103
14	149	-50	0	39%	102
15	138	-29	9	64%	101
16	475	-80	1	22%	88
17	1984	-62	3	20%	86
18	70	-75	-5	29%	84
19	60	-68	-1	19%	83
20	218	-53	-1	22%	74
21	150	-46	0	17%	64
22	35	-212	-4	9%	64
23	283	-30	2	10%	61
24	473	-53	0	5%	59
25	25	-24	0	23%	58
26	1080	-50	0	5%	56
27	223	-43	1	7%	56
28	93	-29	2	7%	51
29	157	-48	1	11%	50
30	75	-24	5	4%	48
31	0				
AA					
1	45	67	-8		419
2	11	55	3		409
3	7	12	4		378
4	23	51	3		378
5	33	75	5		334
6	395	34	-1		333
7	135	21	-4		303
8	390	14	-5		291
9	277	-11	-14		288
10	55	31	-4		288
11	307	18	1		280
12	160	15	1		267
13	526	-40	-7		252
14	31	-143	26		248
15	74	-31	1		188
16	128	-131	6	0	175
17	1421	-54	0	1	173
18	354	-36	0	1	165
19	129	-74	-6	1	162
20	20	-69	3	0	153
21	10	-72	7	0	144
22	1454	-61	-1	1	139
23	66	10	1	0	123
24	165	-41	-1	0	117
25	541	-68	1	0	96
26	60	-80	-1	0	70
27	15	-28	5	0	62
28	0				
29	0				
30	0				
31	0				

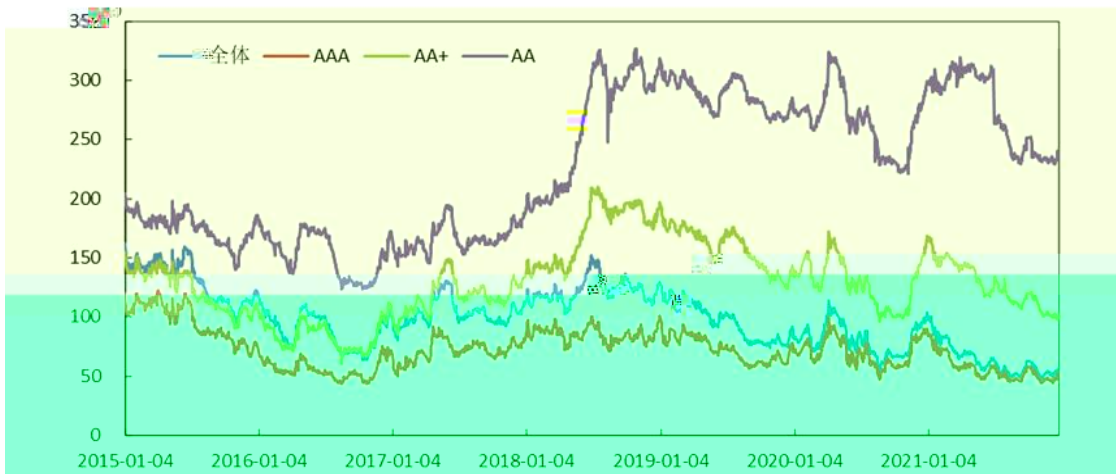
wind

4	5Y-10Y	-65	-1	39%	112
1	0.5Y-1Y	-90	3	11%	76
3	3Y-5Y	-34	-3	8%	71
2	1Y-3Y	-83	0	11%	67

wind




wind



wind

序号	不同区域产业债利差一览				利差
	区域	年初变动	上周变动	利差历史分位数	
1	宁夏	258	3	90%	365
2	云南	130	12	92%	365



申万一级行业利差															
序号	AAA				AA+				AA						
	行业	较年初变动	上周变动	利差历史分位数	利差	行业	较年初变动	上周变动	利差历史分位数	利差	行业	较年初变动	上周变动	利差历史分位数	利差
1	农林牧渔	24%	1%	90%	1.00%	煤炭	91%	3%	98%	1.71%	有色金属	84%	1%	92%	1.10%
2	医药生物	77%	302%	100%	2.00%	钢铁	106%	10%	100%	1.22%	银行	80%	1%	98%	1.22%
3	食品饮料	64%	122%	100%	1.50%	有色金属	69%	2%	99%	1.22%	公用事业	75%	1%	95%	1.22%
4	国防军工	57%	105%	100%	1.50%	计算机	57%	1%	99%	1.11%	交通运输	71%	1%	95%	1.11%
5	家用电器	74%	333%	100%	1.14%	石油石化	33%	1%	99%	1.11%	通信	69%	1%	97%	1.11%
6	环保	84%	333%	100%	1.07%	休闲服务	3%	1%	99%	1.11%	成长	138%	3%	93%	1.07%
7	休闲服务	223%	333%	100%	0.92%	有色金属	23%	1%	99%	1.11%	高成长	116%	3%	93%	1.11%
8	汽车	135%	177%	100%	1.00%	医药生物	10%	1%	99%	1.11%	医药	5%	1%	95%	1.11%
9	计算机	13%	17%	112%	1.00%	食品饮料	7%	1%	99%	1.11%	银行	5%	1%	95%	1.11%
10	有色金属	12%	15%	111%	1.00%	医药生物	1%	1%	99%	1.11%	银行	5%	1%	95%	1.11%
11	食品饮料	10%	15%	107%	1.00%	医药生物	1%	1%	99%	1.11%	银行	5%	1%	95%	1.11%
12	石油石化	8%	9%	98%	1.00%	医药生物	1%	1%	99%	1.11%	银行	5%	1%	95%	1.11%
13	钢铁	2%	2%	92%	1.00%	医药生物	1%	1%	99%	1.11%	银行	5%	1%	95%	1.11%
14	医药生物	2%	2%	92%	1.00%	医药生物	1%	1%	99%	1.11%	银行	5%	1%	95%	1.11%
15	非银金融	1%	1%	92%	1.00%	医药生物	1%	1%	99%	1.11%	银行	5%	1%	95%	1.11%
16	银行	1%	1%	92%	1.00%	医药生物	1%	1%	99%	1.11%	银行	5%	1%	95%	1.11%
17	公用事业	1%	1%	92%	1.00%	医药生物	1%	1%	99%	1.11%	银行	5%	1%	95%	1.11%
18	机械设备	1%	1%	92%	1.00%	医药生物	1%	1%	99%	1.11%	银行	5%	1%	95%	1.11%
19	通信	1%	1%	92%	1.00%	医药生物	1%	1%	99%	1.11%	银行	5%	1%	95%	1.11%
20	交通运输	1%	1%	92%	1.00%	医药生物	1%	1%	99%	1.11%	银行	5%	1%	95%	1.11%
21	轻工制造	1%	1%	92%	1.00%	医药生物	1%	1%	99%	1.11%	银行	5%	1%	95%	1.11%
22	国防军工	1%	1%	92%	1.00%	医药生物	1%	1%	99%	1.11%	银行	5%	1%	95%	1.11%
23	家用电器	1%	1%	92%	1.00%	医药生物	1%	1%	99%	1.11%	银行	5%	1%	95%	1.11%
24	纺织服装	1%	1%	92%	1.00%	医药生物	1%	1%	99%	1.11%	银行	5%	1%	95%	1.11%
25	医药生物	1%	1%	92%	1.00%	医药生物	1%	1%	99%	1.11%	银行	5%	1%	95%	1.11%
26	公用事业	1%	1%	92%	1.00%	医药生物	1%	1%	99%	1.11%	银行	5%	1%	95%	1.11%
27	有色金属	1%	1%	92%	1.00%	医药生物	1%	1%	99%	1.11%	银行	5%	1%	95%	1.11%
28	轻工制造	1%	1%	92%	1.00%	医药生物	1%	1%	99%	1.11%	银行	5%	1%	95%	1.11%
29	国防军工	1%	1%	92%	1.00%	医药生物	1%	1%	99%	1.11%	银行	5%	1%	95%	1.11%
30	食品饮料	1%	1%	92%	1.00%	医药生物	1%	1%	99%	1.11%	银行	5%	1%	95%	1.11%
31	医药生物	1%	1%	92%	1.00%	医药生物	1%	1%	99%	1.11%	银行	5%	1%	95%	1.11%
32	公用事业	1%	1%	92%	1.00%	医药生物	1%	1%	99%	1.11%	银行	5%	1%	95%	1.11%
33	有色金属	1%	1%	92%	1.00%	医药生物	1%	1%	99%	1.11%	银行	5%	1%	95%	1.11%
34	轻工制造	1%	1%	92%	1.00%	医药生物	1%	1%	99%	1.11%	银行	5%	1%	95%	1.11%
35	国防军工	1%	1%	92%	1.00%	医药生物	1%	1%	99%	1.11%	银行	5%	1%	95%	1.11%
36	家用电器	1%	1%	92%	1.00%	医药生物	1%	1%	99%	1.11%	银行	5%	1%	95%	1.11%
37	纺织服装	1%	1%	92%	1.00%	医药生物	1%	1%	99%	1.11%	银行	5%	1%	95%	1.11%
38	医药生物	1%	1%	92%	1.00%	医药生物	1%	1%	99%	1.11%	银行	5%	1%	95%	1.11%
39	公用事业	1%	1%	92%	1.00%	医药生物	1%	1%	99%	1.11%	银行	5%	1%	95%	1.11%
40	有色金属	1%	1%	92%	1.00%	医药生物	1%	1%	99%	1.11%	银行	5%	1%	95%	1.11%
41	轻工制造	1%	1%	92%	1.00%	医药生物	1%	1%	99%	1.11%	银行	5%	1%	95%	1.11%
42	国防军工	1%	1%	92%	1.00%	医药生物	1%	1%	99%	1.11%	银行	5%	1%	95%	1.11%
43	家用电器	1%	1%	92%	1.00%	医药生物	1%	1%	99%	1.11%	银行	5%	1%	95%	1.11%
44	食品饮料	1%	1%	92%	1.00%	医药生物	1%	1%	99%	1.11%	银行	5%	1%	95%	1.11%
45	医药生物	1%	1%	92%	1.00%	医药生物	1%	1%	99%	1.11%	银行	5%	1%	95%	1.11%
46	公用事业	1%	1%	92%	1.00%	医药生物	1%	1%	99%	1.11%	银行	5%	1%	95%	1.11%
47	有色金属	1%	1%	92%	1.00%	医药生物	1%	1%	99%	1.11%	银行	5%	1%	95%	1.11%
48	轻工制造	1%	1%	92%	1.00%	医药生物	1%	1%	99%	1.11%	银行	5%	1%	95%	1.11%
49	国防军工	1%	1%	92%	1.00%	医药生物	1%	1%	99%	1.11%	银行	5%	1%	95%	1.11%
50	家用电器	1%	1%	92%	1.00%	医药生物	1%	1%	99%	1.11%	银行	5%	1%	95%	1.11%

wind





wind

